

GTV

EASY CLICK

System oświetlenia LED
LED lighting system

2026



System oświetlenia LED
LED Lighting system



Nowoczesny system oświetlenia meblowego EASY CLICK


Modern EASY CLICK furniture lighting system

Prosty, intuicyjny, a zarazem innowacyjny system EASY CLICK to rozwiązanie na miarę XXI wieku. Pozwala szybko złożyć kompletny zestaw do oświetlenia meblowego: od zasilaczy, poprzez włączniki, po taśmy i oprawy LED.

Łatwy dobór elementów i brak konieczności lutowania sprawiają, że konfiguracja systemu oświetlenia meblowego jest bezproblemowa i wygodna.

The simple, intuitive, yet innovative EASY CLICK system is a 21st-century solution. It enables quick assembly of a complete furniture lighting set – from power supplies, through switches, to LED strips and fixtures.

Easy component selection and no soldering required make configuring the furniture lighting system smooth and convenient.



12V

Prosty i szybki

Simple and fast

EASY CLICK to kompletne rozwiązanie, które ułatwia tworzenie funkcjonalnego i eleganckiego oświetlenia mebli. EASY CLICK is a complete solution that simplifies creating functional and elegant furniture lighting.



Cały zestaw nie jest skomplikowany – składa się z trzech podstawowych elementów: zasilacza (12 V lub 24 V), włącznika i źródła światła. System **EASY CLICK** skraca czas potrzebny na montaż całego oświetlenia, to dzięki m.in. złączkom mini AMP, znajdującym się w taśmach, włącznikach i zasilaczach.

System działa po prostu na „klik” – bez potrzeby sięgania po narzędzia. Wystarczy wpiąć odpowiednie przewody i połączyć ze sobą komponenty – całość jest gotowa do działania w ekspresowym tempie, co pozwala oszczędzić czas.

The entire system is uncomplicated – it consists of three core elements: a power supply (12 V or 24 V), a switch, and a light source.



EASY CLICK reduces installation time thanks to mini AMP connectors used in LED strips, switches, and power supplies. The system operates on a simple “click” principle — no tools required. Just connect the appropriate cables and components, and the system is ready to work in moments, saving valuable installation time.



Idealnie dopasowane do mniejszych instalacji i punktowego oświetlenia.

Perfectly suited for smaller installations and point lighting.



12 włącznik bezprzewodowy
wireless switch

Zasilacze
Led power supplies

str. 8
page 8

1

Taśmy LED
LED strips

str. 14
page 14

3

Akcesoria do oświetlenia meblowego
Furniture lighting accessories

str. 20
page 20

6 8 9

Włączniki
Switches

str. 22
page 22

2 7 12

Profile GLAX
GLAX profiles

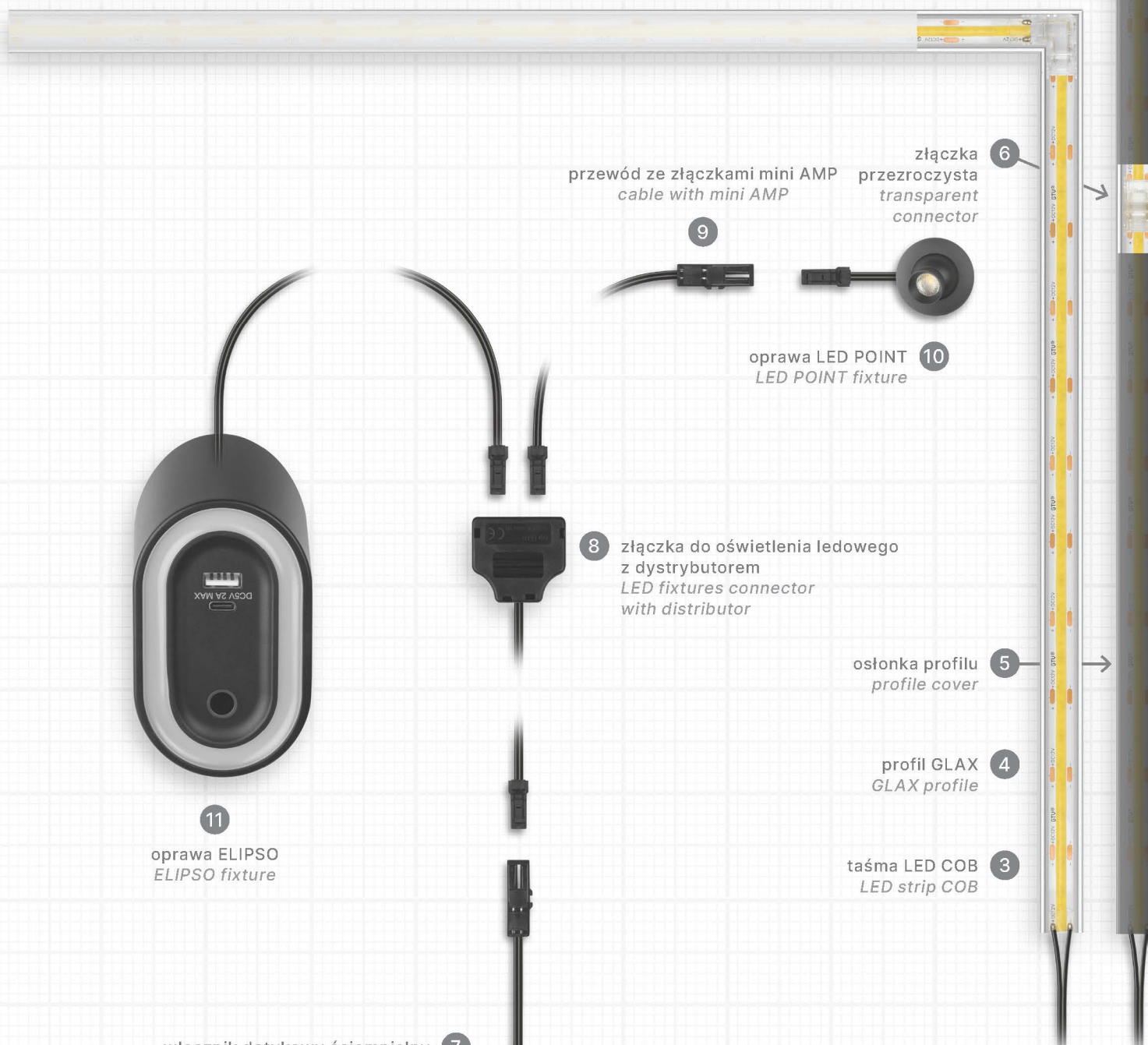
str. 33
page 33

4 5

Oprawy LED
LED fixtures

str. 39
page 39

10 11



przewód ze złączkami mini AMP
cable with mini AMP

9

złączka przezroczysta
transparent connector

6

oprawa LED POINT
LED POINT fixture

10

złączka do oświetlenia ledowego z dystrybutorem
LED fixtures connector with distributor

8

osłonka profilu
profile cover

5

profil GLAX
GLAX profile

4

taśma LED COB
LED strip COB

3



11

oprawa ELIPSO
ELIPSO fixture

włącznik dotykowy ściemniający
dimmable touch switch

7




1

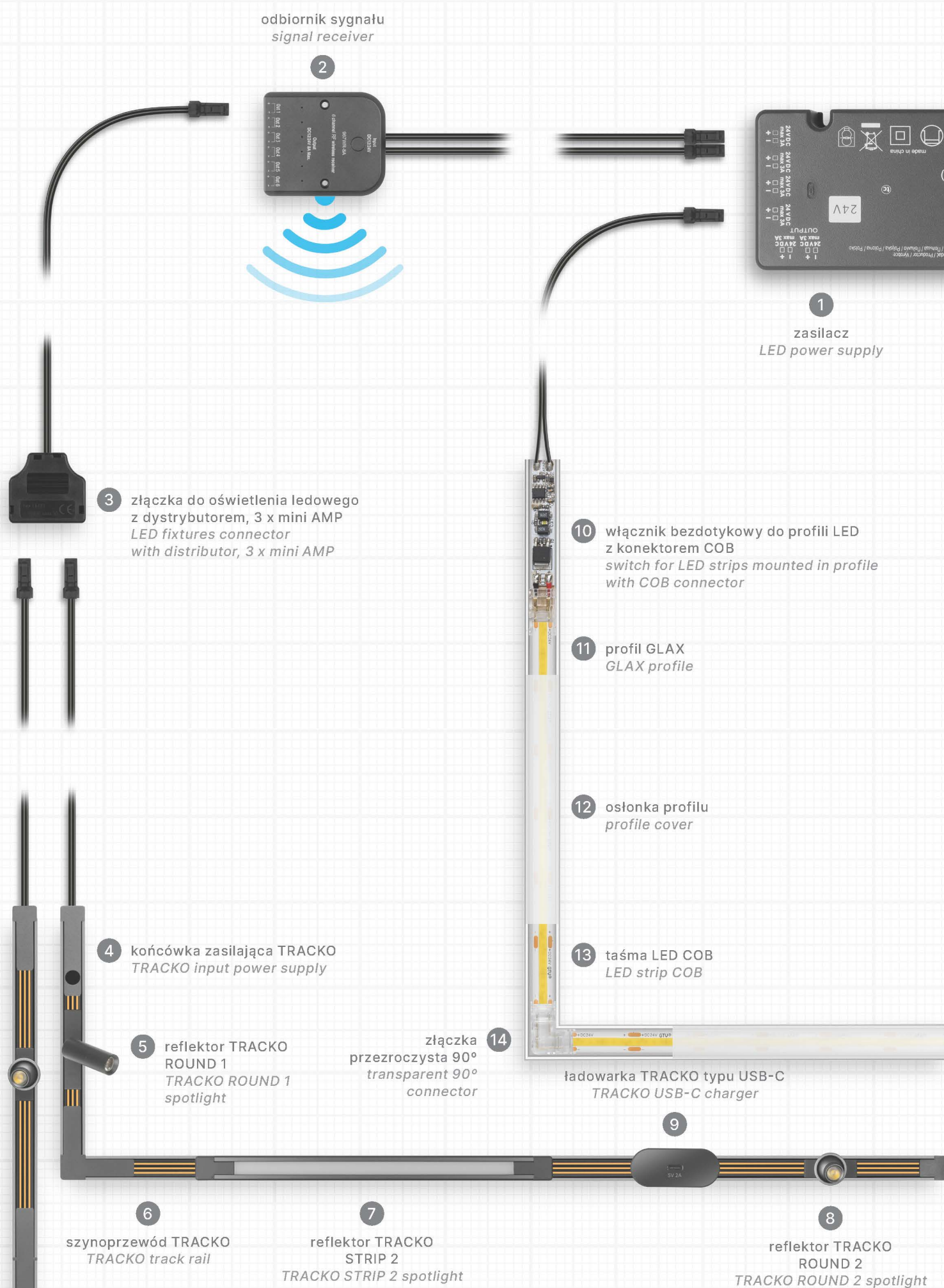
zasilacz
LED power supply



2

odbiorca sygnału
signal receiver





Zasilacze

LED power supplies

str. 8
page 8

Taśmy LED

LED strips

str. 14
page 14

Akcesoria do oświetlenia meblowego

Furniture lighting accessories

str. 20
page 20

Włączniki

Switches

str. 22
page 22

Profile GLAX

GLAX profiles

str. 33
page 33

Oprawy LED

LED fixture

str. 39
page 39

4 5 6 7 8 9


1

13

3 14

2 10 15

11 12



Gwarancja
równomiernego
oświetlenia
bez utraty jasności
na dłuższych
odcinkach.

*Guaranteed uniform lighting without
brightness loss over longer runs.*

24V



Zasilacze

Power supplies

Zasilacze są kluczowym elementem każdego zestawu oświetleniowego – to od nich zależy wydajność całego układu. Kompaktowe zasilacze do systemu EASY CLICK posiadają stopień ochrony IP 20 oraz spełniają normy bezpieczeństwa, gwarantując stabilność i niezawodność w codziennym użytkowaniu. Oznaczenie SELV pozwala na stosowanie ich w instalacjach wymagających podwyższonego poziomu bezpieczeństwa, np. w zabudowie meblowej.

Power supplies are a key element of every lighting system — the performance of the entire setup depends on them. Compact EASY CLICK power supplies feature IP20 protection and comply with safety standards, ensuring stability and reliability in everyday use. The SELV marking allows use in installations requiring increased safety, such as built-in furniture applications.

⊕ Informacje techniczne od str. 50
Technical information from page 50




zasilacz slim

Slim power supply

Idealne dopasowanie do różnych systemów oświetlenia LED.

Perfectly suited for smaller installations and point lighting.



Dostępny w wersjach 12 V i 24 V

Available in 12 V and 24 V versions

W celu łatwiejszego i bardziej intuicyjnego skompletowania produktów do instalacji oświetlenia meblowego, wprowadziliśmy rozróżnienie kolorystyczne na akcesoria kompatybilne z zasilaczem o napięciu 12 V lub 24 V.

Oznaczenia kolorystyczne dotyczą m.in. złączy w taśmach i oprawkach LED.


To simplify and make the selection of components for furniture lighting installations more intuitive, colour coding has been introduced for accessories compatible with 12 V or 24 V power supplies. These colour markings apply, among others, to connectors used in LED strips and fixtures.

24 V



12 V

12V



Zasilacz LED 12 V, 24 V, 9 W, input 220-240 V AC, IP20

LED power supply 12 V, 24 V, 9 W
input 220–240 V AC, IP20

Posiada trzy wejścia. Idealny do prostych, punktowych instalacji. Dzięki swoim kompaktowym gabarytom zmieści się nawet w wąskim przestrzeniach.

Features three outputs. Ideal for simple point installations. Thanks to its compact dimensions, it fits even in narrow spaces.



Zasilacz LED 12 V, 24 V, 15 W/ 20 W, input 220-240 V AC, IP20

LED power supply 12 V, 24 V, 15 W
input 220–240 V AC, IP20

Posiada cztery wejścia. Idealny do instalacji wymagających większej liczby taśm lub opraw LED.

Features four outputs. Ideal for installations requiring a greater number of LED strips or fixtures.



Zasilacz LED 12 V, 24 V 30 W, input 220-240 V AC, IP20

LED power supply 12 V, 24 V, 30 W
input 220–240 V AC, IP20

Posiada sześć wejść. Pozwala dopasować system do większej liczby punktów świetlnych. Umożliwia łatwą rozbudowę instalacji w przyszłości.

Features six outputs. Allows the system to be adapted to a larger number of lighting points and enables easy future expansion.




Zasilacz LED 12 V, 24 V 60 W/ 100 W, input 220-240 V AC, IP20

LED power supply 12 V, 24 V, 60 W/
100 W input 220–240 V AC, IP20

Posiada sześć wejść oraz moc 60 W i 100 W gwarantującą możliwość instalacji rozbudowanych układów meblowych i kompleksowych aranżacji świetlnych, które wymagają większej mocy.

Features six outputs and power ratings of 60 W and 100 W, enabling installation in more advanced furniture systems and comprehensive lighting arrangements.

24V



Napięcie **12 V** to praktyczne rozwiązanie do niewielkich aranżacji świetlnych, np. do punkowego oświetlenia pojedynczych półek czy witryn. Sprawdzi się tam, gdzie liczy się kompaktowość i prostota montażu.

W przypadku chęci oświetlenia dłuższych odcinków – np. taśmami LED wzdłuż kuchni czy podwieszanego sufitu w salonie – system **24 V** jest lepszym wyborem. Wyższe napięcie pozwala zasilać dłuższe odcinki bez spadku natężenia oświetlenia, gwarantując równomierłą iluminację.

*12 V voltage is a practical solution for smaller lighting setups, such as point lighting for individual shelves or display cabinets. It works best where compact size and easy installation are essential. For lighting longer sections — for example LED strips along a kitchen workspace or suspended ceilings — the **24 V** system is a better choice. Higher voltage allows longer runs without brightness drop, ensuring uniform illumination.*

Taśmy LED COB

COB LED strips

W odróżnieniu od tradycyjnych taśm opartych na diodach SMD, gdzie widoczne są punkty świetlne, taśmy w technologii COB tworzą jednolitą linię światła bez widocznych punktów. Taki efekt zawdzięczamy bardzo gęsto ułożonym mikro-diodom pokrytym luminoforem na całej długości. Dla wygody użytkowników każdy z 5-metrowych odcinków zakończony jest z obu stron 1-metrowym przewodem ze złączką mini AMP. Taśma może być cięta co 2,5 cm lub 5 cm, w zależności od napięcia i modelu taśmy LED, a w przypadku taśmy free cut - w dowolnym miejscu.

Unlike traditional LED strips based on SMD diodes, where individual light points are visible, COB technology creates a continuous line of light without visible dots. This effect is achieved through densely arranged micro LEDs coated with phosphor along the entire strip. For user convenience, each 5-meter section is finished on both ends with a 1-meter cable and a mini AMP connector. The strip can be cut every 2.5 cm or 5 cm depending on voltage and model, and in the case of the free-cut strip — anywhere along its length.






IP65

Taśma do zadań specjalnych

Tape for tough jobs

Taśma LED COB shrink tube to połączenie wysokiej funkcjonalności z efektywnością w każdych warunkach - zabezpieczona jest przezroczystą rurką termokurczliwą, dzięki czemu jest odporna na kurz i wilgoć, a diody są chronione przed uszkodzeniami mechanicznymi. Taśma to idealne rozwiązanie do miejsc o podwyższonej wilgotności. Posiada klasę szczelności IP 65 – wysoka odporność na wilgoć i zanieczyszczenia. Taśma LED COB shrink tube występuje w opcji zasilania 12 V lub 24 V.

The COB LED shrink tube strip combines high functionality with reliable performance in all conditions — protected by a transparent heat-shrink tube, it resists dust and moisture while safeguarding the LEDs from mechanical damage. It is an ideal solution for areas with increased humidity. IP65 protection ensures high resistance to moisture and contamination. Available in 12 V and 24 V versions.






taśma LED COB shrink tube
COB LED SHRINK strip

12V lub 24V

Ważnym parametrem dla taśm COB jest współczynnik oddawania barw CRI.
An important parameter for COB strips is the CRI colour rendering index.



Dla wszystkich taśm LED GTV współczynnik oddawania barw wynosi CRI>90. Oznacza to, że oświetlane przedmioty zachowują naturalne kolory. Meble, materiały i detale wyglądają bardziej realistycznie, a wnętrze zyskuje komfort wizualny i jest lepiej odbierane przez ludzkie oko. Wysokie CRI ma kluczowe znaczenie wszędzie tam, gdzie liczy się estetyka i ergonomia: w kuchniach, garderobach, salonach czy przestrzeniach ekspozycyjnych.

For all GTV LED strips, CRI exceeds 90. This means illuminated objects retain natural colors. Furniture, materials, and details appear more realistic, improving visual comfort and perception. High CRI is essential wherever aesthetics and ergonomics matter – in kitchens, wardrobes, living rooms, and display areas.

12V



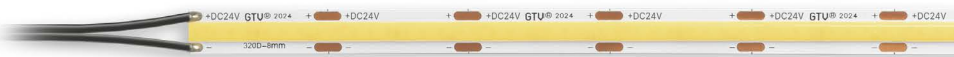
1 m



24V



1 m



taśma LED COB z wyznaczonymi punktami cięcia / COB LED strip with marked cutting points

12V



1 m



24V



1 m



taśma LED COB free cut / COB LED free-cut strip

Przy wyborze taśmy LED warto zwrócić uwagę na gęstość diod na metrze. W ofercie dostępne są opcje 320 diod/m (700 lm/m) lub 480 diod/m (800 lm/m). To wpływa bezpośrednio na intensywność emitowanego światła.

W systemie EASY CLICK, taśma COB dostarczana jest w rolce o długości pięciu metrów, z jednometrowym przewodem zasilającym i złączką mini AMP na obu końcach.

To znacznie ułatwia instalację, zwłaszcza przy oświetlaniu kuchni w układach L lub C. Dzięki specjalnym, przezroczystym złączkom linia światła może być prowadzona bez ograniczeń.

When selecting an LED strip, pay attention to diode density per meter. Available variants include 320 LEDs/m (700 lm/m) or 480 LEDs/m (800 lm/m), directly affecting light intensity. In the EASY CLICK system, COB strips are supplied in 5-meter rolls with a 1-meter power cable and mini AMP connectors on both ends. This greatly simplifies installation, especially in L- or U-shaped kitchen layouts. Special transparent connectors allow the light line to run without limitations.

Taśma LED free cut to nowoczesna taśma w technologii COB, w której gęste rozmieszczenie diod (528/m) zapewnia równomierne i intensywne światło na całej długości, bez widocznych punktów świetlnych. Zaletą taśmy jest możliwość cięcia w dowolnych miejscach, co pozwala na dopasowanie jej długości do projektu wnętrza.

A modern COB strip with dense diode placement (528/m) ensures uniform, intense lighting along its entire length without visible light points. Its key advantage is the ability to cut anywhere, allowing precise adjustment to interior layouts.



Idealna do dekoracyjnego oraz funkcjonalnego oświetlenia mebli, wnęk, półek czy sufitów podwieszanych.
Perfect for decorative and functional lighting of furniture, niches, shelves, and suspended ceilings.

Wysoka energooszczędność i wydajność świetlna.
High energy efficiency and luminous performance.

Aksesoria do oświetlenia meblowego

Furniture lighting accessories


Niezbędne elementy, które wspierają montaż, regulację i estetykę systemów oświetleniowych, zapewniając ich funkcjonalność i trwałość w różnych konfiguracjach.

Essential components that support installation, adjustment, and aesthetics of lighting systems, ensuring functionality and durability in various configurations.

+ Informacje techniczne od str. 52
Technical information from page 52



12V 24V




Złączka przezroczysta z przewodem i mini AMP męskim

Transparent connector with cable and male mini AMP

Złączka umożliwia podłączenie taśmy LED bez konieczności lutowania przewodów. Posiada przewód o długości 15 cm lub 2 metrów ze złączką, do której wpina się taśmę. Z drugiej strony znajduje się wtyczka mini AMP.

The connector allows LED strips to be connected without soldering. It features a 15 cm or 2 m cable with a connector for attaching the strip. The opposite end is equipped with a mini AMP plug.

12V 24V



Złączka przezroczysta do taśm COB 8 mm z przewodem

Transparent connector for 8 mm COB strips with cable

Złączka to doskonałe rozwiązanie do zasilania taśm LED. Złączka ta umożliwia połączenie ze sobą dwóch taśm LED bez konieczności lutowania przewodów. Dwumetrowy przewód z obu stron posiada złączki, do których wpina się taśmę.

This connector is an excellent solution for powering LED strips. It enables joining two LED strips without soldering. The 2-meter cable has connectors on both ends for easy strip connection.

12V

24V



Złączki przezroczyste

Transparent connectors

Złączki to idealne rozwiązanie, które umożliwia połączenie dwóch odcinków taśm LED bez konieczności lutowania, wystarczy umieścić końcówki taśm w gniazdach i zaciśnąć pokrywki.

These connectors provide a simple way to join two LED strip sections without soldering — just place the strip ends into the sockets and clamp the covers.

12V

24V



Złączka do oświetlenia ledowego z dystrybutorem

LED lighting connector with distributor

Dystrybutor z kablem i złączką mini AMP to komponent systemu oświetleniowego, który umożliwia równoczesne zasilanie kilku elementów (np. taśm LED) z jednego źródła, zapewniając stabilne połączenie i łatwość instalacji dzięki zastosowaniu złączki mini AMP, która gwarantuje pewne i bezpieczne przesyłanie prądu.

A distributor with cable and mini AMP connector enables simultaneous powering of multiple components (e.g. LED strips) from a single source, ensuring stable connection and easy installation. The mini AMP connector guarantees safe and reliable power transfer.

12V

24V



Przewód ze złączkami

Cable with connectors

Przewód do oświetlenia LED o długości 2 metrów z jednej strony zakończony jest gniazdem mini AMP, z drugiej strony znajduje się wtyczka mini AMP.

A 2-meter LED lighting cable featuring a mini AMP socket on one end and a mini AMP plug on the other.

Włączniki


Switches

Włączniki do oświetlenia meblowego to praktyczne i funkcjonalne rozwiązania umożliwiające łatwe sterowanie światłem, np. automatyczne włączanie go przy otwieraniu drzwi lub szuflad. Włączniki te nie tylko ułatwiają codzienne użytkowanie, ale także dodają elegancji i nowoczesności meblom, integrując oświetlenie z ich designem. Ich instalacja jest zwykle prosta i nie wymaga modyfikacji mebli, co czyni je popularnym wyborem w nowoczesnych aranżacjach wnętrz. Niezależnie od tego, czy chodzi o prostą regulację, czy zaawansowane sterowanie, włączniki te zapewniają komfort, łatwość obsługi i pełną kontrolę nad światłem w każdej przestrzeni.

Furniture lighting switches are practical and functional solutions that enable convenient light control, such as automatic activation when opening doors or drawers. They enhance everyday usability while adding elegance and a modern touch to furniture by integrating lighting with design. Installation is typically simple and requires no modification of furniture, making them a popular choice for modern interiors. Whether basic control or advanced functionality is needed, these switches provide comfort, ease of use, and full lighting control.







12V 24V

System włączników beprzewo- dowych SKY

SKY wireless switch system

Inteligentne rozwiązania pozwalają dopasować światło do naszych potrzeb.

Smart solutions allow lighting to be tailored to user needs.

SKY to zestaw nowoczesnych, niezależnych włączników, który pozwala wybrać wygodny sposób modelowania światła, spełniający nasze oczekiwania.

SKY is a set of modern, independent wireless switches that enables flexible light control tailored to expectations.



DIAMENT
meblarstwa
2026

Włączniki SKY są uniwersalne i znajdują szerokie zastosowanie w wielu wnętrzach - nie tylko w domowych przestrzeniach, ale także w strefach komercyjnych, użytkowych i wielu innych. Umożliwiają mobilne sterowanie światłem, co podwyższa jakość codziennego funkcjonowania użytkowników i wpływa na wygodę.

SKY switches are universal and suitable for a wide range of interiors - not only residential spaces but also commercial and functional environments. They allow mobile lighting control, improving everyday comfort and convenience.



Elegancka, czarna obudowa i magnetyczna, dopasowana kasetka pozwalają dyskretnie ukryć mechanizm. SKY to idealne rozwiązanie do szaf, garderób, zabudowy kuchennej i mebli łazienkowych. Zapewnia wygodę użytkownika bez widocznych przewodów i skomplikowanych instalacji. Dzięki łatwej konfiguracji możemy dowolnie parować włączniki, za pomocą odbiornika, z oprawami i taśmami LED. Włączniki harmonijnie licują z powierzchnią mebli, nie zabierają miejsca i pozostają niemal niewidoczne – widoczny jest tylko efekt: idealnie dobrane światło.

System SKY to 5 włączników: dotykowy, zbliżeniowy, PIR, drzwiowy oraz pilot RF i odbiornik sygnału dopasowany do każdego włącznika.

The elegant black housing and magnetic mounting cassette allow the mechanism to remain discreetly hidden. SKY is an ideal solution for wardrobes, walk-in closets, kitchen cabinetry, and bathroom furniture. It ensures convenient operation without visible wiring or complicated installation. Thanks to simple configuration, switches can be freely paired – via a receiver – with LED fixtures and strips. The switches sit flush with furniture surfaces, take up no space, and remain almost invisible – the only visible effect is perfectly matched lighting. The SKY system includes five switch options: touch, proximity, PIR door switch, RF remote control, and a signal receiver compatible with each switch.



włącznik bezprzewodowy
wireless switch




pilot ze ściemniaczem
remote control with dimmer



odbiornik sygnału
signal receiver

12V

24V



The switch is installed inside an LED profile and finished with a COB connector, enabling quick and easy connection of a COB strip. The opposite end features a cable with a mini AMP connector for effortless connection to an EASY CLICK power supply. The product ensures convenient touchless lighting control. A status LED indicates readiness and helps locate the switch in the dark.

Włącznik bezdotykowy ściemniający do profili LED z konektorem COB

Touchless dimmable switch for LED profiles with COB connector

Włącznik montowany jest wewnątrz profilu do taśm LED i zakończony konektorem COB, który umożliwia szybkie i łatwe zamontowanie taśmy COB do włącznika. Na drugim końcu znajduje się przewód ze złączką mini AMP, która pozwala na łatwe wpięcie włącznika do zasilacza EASY CLICK. Produkt gwarantuje wygodne, bezdotykowe sterowanie oświetleniem. Gotowość do pracy sygnalizuje dioda, która ułatwia także odnalezienie włącznika w ciemności.



12V

24V



Włącznik bezdotykowy MIKRO, 2 sensory

MIKRO touchless switch, 2 sensors

Włącznik jednobiegowy z dwiema sondami. Średnica czujki wynosi zaledwie 8 mm, a jej długość 13 mm. Można ją zainstalować na dwa sposoby: w wywierconym otworze lub za pomocą uchwyty montażowego znajdującego się w zestawie. Dwa czujniki idealnie sprawdzą się w dwudrzwiowych szafkach i systemach przesuwanych. Włącznik może być zasilany napięciem 12 V lub 24 V.

A single-circuit switch with two probes. Each sensor has a diameter of only 8 mm and a length of 13 mm. It can be installed in a drilled opening or using the included mounting bracket. Two sensors are ideal for double-door cabinets and sliding systems. Compatible with 12 V or 24 V power supply.

12V

24V



Włącznik bezdotykowy MIKRO, 1 sensor

MIKRO touchless switch, 1 sensor

Włącznik jednobiegowy z jedną sondą. Czujka o średnicy zaledwie 8 mm i długości 13 mm może być zainstalowana na dwa sposoby: w wywierconym otworze lub za pomocą uchwyty montażowego dołączonego do zestawu. Włącznik może być zasilany napięciem 12 V lub 24 V.

A single-circuit switch with one probe. The compact sensor (8 mm diameter, 13 mm length) can be installed in a drilled opening or using the included mounting bracket. Compatible with 12 V or 24 V power supply.

12V

24V



Włącznik bezdotykowy uniwersalny 3 w 1

Universal touchless switch 3 in 1

Może być stosowany jako włącznik tzw. drzwiowy i reagujący na ruch. W trybie dwubiegowym może pełnić również funkcję ściemniacza. Zasięg widzenia czujnika wynosi około 5-6 cm. Włącznik może być zasilany napięciem 12 V lub 24 V. Maksymalne obciążenie włącznika przy zasilaniu 12 V wynosi 24 W, natomiast przy 24 V może obsłużyć do 48 W.

Can operate as a door switch or motion-activated switch. In dual-mode operation, it also functions as a dimmer. The sensor detection range is approximately 5–6 cm. Compatible with 12 V or 24 V power supply. Maximum load: 24 W at 12 V or 48 W at 24 V.

12V

24V



Włącznik dotykowy bezprzewodowy on-off

Wireless touch ON/OFF switch

To nowoczesne urządzenie umożliwiające sterowanie oświetleniem zasilanym prądem o napięciu 12-24 V DC. Urządzenie składa się z dwóch elementów: kontrolera i włącznika, które komunikują się drogą radiową, co pozwala umieścić włącznik dosłownie wszędzie. Daje to dużą swobodę w umiejscowieniu włącznika w przestrzeni.

A modern device for controlling lighting powered by 12-24 V DC. It consists of a controller and a switch communicating wirelessly, allowing the switch to be installed virtually anywhere for maximum placement flexibility.



12 V

24 V



Włącznik podblatowy ściemniający

Under-cabinet dimmable switch

Włącznik umieszcza się pod blatem o maksymalnej grubości 40 mm. Włączanie i wyłączenie polega na dotknięciu blatu na wysokości montażu, a ściemnianie następuje poprzez dłuższe przytrzymanie dłoni w tym miejscu. Bardzo sprytne rozwiązanie dla wszystkich lubiących minimalizm.

Installed beneath a surface up to 40 mm thick. Light is turned on/off by touching the surface above the switch, while dimming is achieved by holding the hand in place. A clever solution for minimalist interiors.

12 V

24 V



Włącznik dotykowy ściemniający

Touch dimmer switch

Jednym ze sposobów na ułatwienie codziennego funkcjonowania w nowoczesnej przestrzeni jest włącznik dotykowy z funkcją ściemniacza. Niewątpliwą zaletą jest jego niewielki rozmiar, porównywalny do guzika. W połączeniu z montażem wpuszczanym zapewnia to dużą dyskrecję i minimalistyczną estetykę.

A practical way to enhance everyday usability in modern interiors. Its compact size — comparable to a button — combined with recessed installation ensures discretion and minimalist aesthetics.

12 V

24 V



Włącznik dotykowy ściemniający

Touch dimmer switch

Umożliwia płynne włączanie, wyłączenie oraz regulację natężenia światła za pomocą dotyku. Włącznik pozwala łatwo dopasować oświetlenie do aktualnych potrzeb, a jednocześnie wspiera oszczędność energii. Dzięki kompaktowym wymiarom i możliwości montażu wpuszczanego pozostaje dyskretny, idealnie komponując się z minimalistycznymi i nowoczesnymi wnętrzami.

Allows smooth switching on/off and brightness adjustment by touch. The switch makes it easy to adapt lighting to current needs while supporting energy savings. Thanks to compact dimensions and recessed mounting, it remains discreet and blends perfectly with minimalist and modern interiors.

12V

24V



Włącznik bezdotykowy PIR

Touchless PIR switch

Włącznik wyposażony jest w dwa niewielkie czujniki ruchu reagujące na zmiany temperatury względem otoczenia. Ich zakres wykrywania wynosi około 2 metrów. Czas podtrzymania świecenia po wyjściu obiektu z „pola widzenia” czujnika wynosi około 45 sekund.

The switch is equipped with two small motion sensors reacting to temperature changes relative to the surroundings. The detection range is approximately 2 meters. After the object leaves the sensor's detection field, the light remains on for about 45 seconds.

12V

24V



Włącznik dotykowy krawędziowy BORD

BORD edge touch dimmer switch

Służy do włączania, wyłączania i ściemniania opraw oświetleniowych LED i taśm LED. Poprzez krótkie dotknięcie powoduje zapalenie lub zgaszenie światła, a długi dotyk wyłącznika powoduje ściemnianie lub rozjaśnianie oświetlenia. Włącznik Bord przeznaczony jest do montażu pod blat i półkę.

Designed for switching on/off and dimming LED fixtures and LED strips. A short touch turns the light on or off, while a longer touch adjusts brightness. The BORD switch is intended for installation under countertops and shelves.

12V

24V



Włącznik dotykowy ściemniany RING

RING touch dimmer switch

Funkcyjny włącznik, w którym opcja ściemniania aktywowana jest poprzez jego dłuższe wciśnięcie. Eleganckie wykończenie z chromowaną obwódką, która otacza podświetlony na niebiesko pierścień i minimalistyczna forma czynią z włącznika estetyczny element zabudowy.

A functional switch in which dimming is activated by a longer press. An elegant chrome trim surrounding a blue-lit ring and its minimalist form make it an aesthetic element of furniture installations.





Profile GLAX

GLAX profiles


Coraz popularniejsze we wnętrzach taśmy LED pozwalają na stworzenie niezwykłych aranżacji świetlnych. Aby jednak osiągnąć efekt profesjonalnie wykończonej instalacji, warto sięgnąć po profile GLAX.


Oprócz funkcji estetycznej mają za zadanie odprowadzać ciepło wytwarzane przez taśmę, chroniąc ją tym samym przed zbyt wczesnym zużyciem.

W ofercie profili GLAX znajdują się profile architektoniczne do płyt GK, profile nakładane, wpuszczane oraz kątowe, a także profile specjalne, w tym m.in. profil drążkowy.

Increasingly popular LED strips allow the creation of striking lighting arrangements. To achieve a professionally finished installation, GLAX profiles are recommended. In addition to their aesthetic function, they dissipate heat generated by LED strips, protecting them from premature wear.

The GLAX range includes architectural profiles for drywall, surface-mounted, recessed, and corner profiles, as well as special profiles such as wardrobe rail profiles.





Wpuszczany / Recessed

Profil wpuszczany umożliwia uzyskanie jednolitej, eleganckiej linii światła bez widocznych punktów LED, zapewniając estetyczne i dyskretne wykończenie zintegrowane z powierzchnią. To rozwiązanie, które łączy precyzję techniczną z nowoczesnym, minimalistycznym designem wnętrza.


A recessed profile enables a clean, elegant line of light without visible LED points, providing an aesthetic and discreet finish integrated with the surface. It combines technical precision with modern minimalist interior design.



Nakładany / Surface-mounted

Profile nakładane są jednymi z najchętniej wybieranych produktów ze względu na ich wszechstronność i łatwość montażu. Dostępne w wariantach standard, mini, mini wysoki, mikro, a także w szerokiej palecie barw, pozwalają tworzyć unikalne, spersonalizowane aranżacje świetlne.

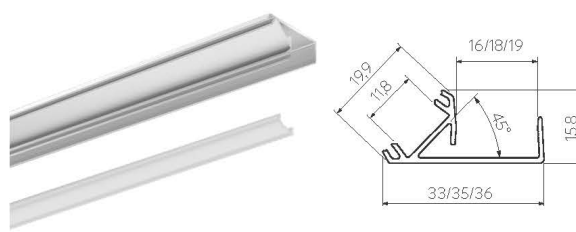
Surface-mounted profiles are among the most frequently chosen solutions due to their versatility and ease of installation. Available in standard, mini, mini high, micro variants, and a wide range of finishes, they allow unique and personalized lighting arrangements.



Kątowy / Corner

Profil kątowy stosowany jest w narożnikach zabudowy meblowej, najczęściej pod szafkami wiszącymi w kuchni. W przypadku profilu kąтового nakładanego stosuje się specjalne uchwyty montażowe, posiadające małe, zakrzywione do środka blaszki, które utrzymują profil na miejscu.

A corner profile is used in furniture corners, most commonly under kitchen wall cabinets. Surface-mounted corner profiles use dedicated mounting clips with small inward-curved tabs that hold the profile securely in place.



Cokołowy / Plinth

Profil cokołowy pozwala na efektywne podświetlenie cokołów mebli, ale również umożliwia rozświetlenie wnętrza szafek. Montuje się go poprzez nabicie na płytę meblową, stąd istotne jest odpowiednie dobranie profilu do grubości płyty.

A plinth profile enables effective illumination of furniture plinths and can also brighten cabinet interiors. It is mounted by pressing it onto a furniture board, so selecting the correct profile thickness is important.






Wieńcowy / Rim profile

Profil wieńcowy nabijany na krawędź półki to rozwiązanie łączące funkcję uchwyty meblowego i profilu do taśm LED. Przeznaczony do estetycznego podświetlenia strefy cokołu, umożliwia jednocześnie zachowanie spójnej i funkcjonalnej zabudowy meblowej. Profil dostępny jest do płyt o grubości 18, 20 oraz 21 mm.

A rim profile mounted onto the edge of a shelf combines the function of a furniture handle and an LED strip profile. It is designed for aesthetic plinth lighting while maintaining cohesive and functional furniture construction. Profile available for boards with thicknesses of 18, 20, and 21 mm.



Drążek / Rail

Profil ten pełni podwójną funkcję w szafach – może służyć jako klasyczny drążek na ubrania, montowany do ścianek korpusu, i jednocześnie jako źródło światła. Za pomocą linek można go zmienić również w zwieszającą oprawę.

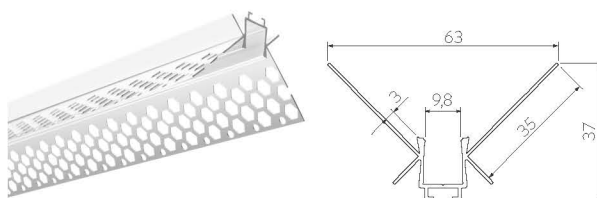
This profile serves a dual function in wardrobes – it can act as a classic clothes rail mounted to cabinet walls while simultaneously functioning as a light source. With suspension cables, it can also be transformed into a hanging fixture.



Micro / Micro

Profil mikro pozwala uzyskać wąską linię światła bez widocznych punktów świetlnych. Jest idealny do dyskretnego montażu – tam, gdzie liczy się estetyka i subtelny efekt świetlny. Profil dedykowany jest do taśm o szerokości 5 mm.

The micro profile creates a narrow line of light without visible light points. It is ideal for discreet installation where subtle lighting effects matter. Designed for 5 mm wide strips.



Architektoniczny / Architectural

Profile architektoniczne zostały zaprojektowane z myślą o przestrzeniach biurowych, ale szybko stały się nowoczesnym rozwiązaniem do domów i indywidualnych projektów. Pozwalają na kreatywne aranżacje na ścianach i sufitach, gdzie pełnią funkcję zarówno praktyczną, jak i dekoracyjną.

Architectural profiles are designed primarily for office spaces but have quickly become a modern solution for homes and custom interior projects. They allow creative wall and ceiling lighting arrangements, serving both practical and decorative purposes.








W rodzinie GLAX pojawiły się nowe osłonki z płaskim topem. Dzięki temu profil staje się integralnym elementem bryły mebla, a światło jest podane w wyjątkowo elegancki sposób. Płaska osłonka profilu LED licuje z krawędzią mebla, eliminując konieczność podcinania i znacząco upraszczając montaż. Osłonki występują w trzech wariantach: standard, mini i micro oraz w trzech wykończeniach: transparentnym, mlecznym i czarnym – gwarantują równomierne i przyjemne rozproszenie światła.

Dodatkowo ofertę wzbogacają nowe zaślepki z otworem na przewód, które ułatwiają estetyczne wyprowadzenie okablowania i zwiększają funkcjonalność całego systemu. Dzięki spójnym wizualnie osłonkom i zaślepkom zyskujemy czysty, harmonijny efekt całej instalacji oświetleniowej.

New flat-top covers have been added to the GLAX family. This allows the profile to become an integral element of the furniture structure, presenting light in an exceptionally elegant way. The flat cover aligns flush with the furniture edge, eliminating the need for trimming and significantly simplifying installation. Diffusers are available in three variants – standard, mini, and micro – and in three finishes: transparent, milky, and black, ensuring even and pleasant light diffusion. Additionally, the range has been expanded with new end caps featuring cable openings, making it easier to route wiring neatly and improving overall system functionality. Matching covers and end caps create a clean, cohesive lighting installation.







Oprawy LED

LED fixtures

Oprawy LED to kompaktowe i eleganckie rozwiązanie o wysokiej funkcjonalności, sprawdzające się w meblach kuchennych, salonowych, łazienkowych i wielu innych zabudowach. Stanowią wydajną i trwałą alternatywę dla taśm LED, umożliwiając precyzyjne doświetlenie wybranych stref. Różnorodne kształty i wykończenia pozwalają na dopasowanie opraw do estetyki wnętrza, a nowoczesny design subtelnie wkomponowuje się w meble. Oprawy GTV charakteryzują się energooszczędnością oraz zapewniają stabilne i wysokiej jakości światło, co czyni je praktycznym i eleganckim rozwiązaniem do każdego typu zabudowy.

LED fixtures are compact and elegant solutions offering high functionality, ideal for kitchen, living room, bathroom, and other furniture installations. They provide an efficient and durable alternative to LED strips, enabling precise illumination of selected zones. A variety of shapes and finishes allows easy matching to interior aesthetics, while modern design integrates seamlessly into furniture.

GTV fixtures are energy-efficient and deliver stable, high-quality light, making them a practical and refined lighting solution.




Informacje techniczne od str. 73
Technical information from page 73

system szynowy

TRACKO

TRACKO track system







24V

System szynowy TRACKO

TRACKO track system

Nowoczesny system szynowy to rozwiązanie, które wprowadza do mebli zupełnie nową jakość. Łączy w sobie wygodę montażu i elastyczność w doborze źródeł światła z designem, wpisującym się w najnowsze trendy aranżacyjne. Dzięki TRACKO można w prosty sposób integrować różne źródła światła w ramach jednego systemu.

The modern track system introduces a new level of flexibility and design into furniture lighting. It combines installation convenience and adaptable light source selection with a style aligned with contemporary interior trends. TRACKO allows multiple lighting elements to be integrated into a single cohesive system.

Do szynoprzewodu można dopasować punktowy reflektorek z ruchomą głowicą, podłużną ruchomą lampkę i oprawę liniową z siedmioma punktami świetlnymi. Możliwe jest stosowanie jednego typu opraw lub tworzenie mieszanych konfiguracji świetlnych.

The track rail can accommodate a movable spotlight, an elongated adjustable lamp, or a linear fixture with seven light points. Installations can use a single fixture type or mixed lighting configurations.





końcówka zasilająca
Input power supply



złączka
connector




ładowarka USB-C
USB-C charger

System został zaprojektowany z myślą o maksymalnej elastyczności i można go montować w różnych konfiguracjach: jako prostą linię, kształt litery L lub zamkniętą ramę (np. kwadrat lub prostokąt). Do realizacji bardziej złożonych układów służą dostępne złączki proste i kątowe, które pozwalają dopasować system do nietypowych przestrzeni.

TRACKO pozwala na montaż wpuszczany w korpus mebla lub natynkowy, w zależności od potrzeb i preferencji aranżacyjnych.

The system is designed for maximum flexibility and can be installed in various layouts – straight lines, L-shapes, or closed frames such as squares or rectangles. Dedicated straight and angled connectors allow adaptation to complex spaces.

TRACKO supports both recessed installation within furniture and surface mounting, depending on design preferences and project requirements.




szynoprzewód
track rail

12V

Oprawy LED BRILO i CLARI UV

LED fixtures BRILO and CLARI UV



Oprawa liniowa BRILO łączy funkcjonalność, estetykę i automatykę. Dzięki zintegrowanemu czujnikowi ruchu światło zapala się po otwarciu frontu mebla, oświetlając wnętrze szafki lub szuflady. Równomierną linię światła zapewniają niewidoczne punkty świetlne.


The BRILO linear fixture combines functionality, aesthetics, and automation.

Thanks to the integrated motion sensor, the light turns on when the furniture front is opened, illuminating the interior of a cabinet or drawer. A uniform light line is achieved without visible light points.



Kompaktowa forma oraz eleganckie wykończenie w kolorze antracytowym sprawiają, że oprawa harmonijnie wpisuje się w nowoczesne meble. Gotowy system LED umożliwia szybki i prosty montaż, oferując użytkownikom komfort bezdotykowej obsługi.

Its compact form and elegant anthracite finish allow the fixture to blend perfectly with modern furniture. The ready-to-install LED system enables quick and easy mounting while offering users convenient touchless operation.




Dostępne warianty:

- jednostronny – do szuflad kuchennych, łazienkowych i garderobianych.
- dwustronny – do szafek kuchennych, łazienkowych i garderobianych.

Available versions:

- single-sided – for kitchen, bathroom, and wardrobe drawers.
- double-sided — for kitchen, bathroom, and wardrobe cabinets.



CLARI UV to oprawa LED emitująca światło bakteriobójcze UVC. Stanowi przykład innowacyjnego podejścia do czystej przestrzeni i odpowiedź na rosnące zainteresowanie dezynfekcją bez chemii. Promieniowanie UVC ma właściwości bakteriobójcze i wirusobójcze. Światło LED włącza się po otwarciu frontu mebla, natomiast po jego całkowitym zamknięciu oświetlenie wyłącza się, a uruchamia się światło UVC, które przez 10 minut dezynfekuje wnętrze. Proces odbywa się w pełni bezpiecznie, bez ryzyka dla oczu i skóry użytkownika.

CLARI UV is an LED fixture emitting bactericidal UVC light. It represents an innovative approach to clean interiors and responds to growing interest in chemical-free disinfection. UVC radiation has antibacterial and antiviral properties. The LED light activates when the furniture front is opened. Once fully closed, the LED light switches off and the UVC light activates for 10 minutes to disinfect the interior. The process is completely safe, posing no risk to eyes or skin.





12V

Oprawa LED LUMINIS

LUMINIS LED fixture

Oprawa liniowa LUMINIS to smukłe, minimalistyczne oświetlenie LED zaprojektowane z myślą o nowoczesnych meblach.

Płaska forma i równomierna linia światła zapewniają estetyczny, profesjonalny efekt bez widocznych punktów świetlnych.

Montaż oprawy nie wymaga użycia narzędzi ani śrub – instalacja odbywa się na taśmę 3M. Bezinwazyjny montaż umożliwia łatwe zaadaptowanie oprawy do już istniejącej zabudowy. Dostępność różnych długości pozwala idealnie dopasować ją do szafek i szuflad kuchennych, łazienkowych, garderobianych, zabudowy RTV i witryn.

Oprawa LUMINIS może być przycinana na wymiar, co zwiększa elastyczność instalacji i umożliwia dopasowanie do indywidualnych potrzeb aranżacyjnych.

The LUMINIS linear fixture is slim, minimalist LED lighting designed for modern furniture. Its flat form and uniform light line provide a clean, professional lighting effect without visible light points.

Installation does not require tools or screws – mounting is done using 3M adhesive tape. The non-invasive installation makes it easy to adapt the fixture to existing furniture. Various lengths allow perfect adjustment to kitchen cabinets and drawers, bathrooms, wardrobes, RTV furniture, and display cabinets. The LUMINIS fixture can be cut to size, increasing installation flexibility and enabling precise adaptation to interior layouts.



12V

Oprawy LED POINT i POINT MINI

POINT and POINT MINI LED fixtures

Oprawy z regulowanym kątem świecenia, które sprawdzą się zarówno jako oświetlenie dekoracyjne, jak i funkcjonalne, np. w witrynach, pod szafkami czy jako dyskretne światło nocne.

Fixtures with adjustable beam angle, suitable for both decorative and functional lighting — for example in display cabinets, under cabinets, or as discreet night lighting.



Te minimalistyczne lampki to nowoczesne rozwiązanie oświetleniowe, które łączy w sobie zaawansowaną technologię i minimalistyczny styl. Wykonane z wysokiej jakości aluminium oraz poliwęglanu, gwarantują trwałość i wysoką odporność. Obudowa w czerni dodaje meblom elegancji.

These minimalist fixtures combine advanced lighting technology with modern design. Made from high-quality aluminum and polycarbonate, they ensure durability and resistance.

The black housing adds elegance to furniture.

Oprawa POINT MINI zyskała uznanie jury w konkursie Diament Meblarstwa 2025, zdobywając nagrodę za design i funkcjonalność.

The POINT MINI fixture received recognition from the jury of the Furniture Diamond Award 2025, winning for design and functionality.



DIAMENT
meblarstwa
2025

12V

Oprawa LED ELIPSO*ELIPSO LED fixture*

Proste i kompaktowe oprawy LED do szafek: wersja bez czujnika, model z czujnikiem bezdotykowym i ściemnianiem gestem oraz wariant z czujnikiem i funkcją ładowania. Oprawy sprawdzają się jako oświetlenie blatów kuchennych, wewnątrz szafek kuchennych i łazienkowych, garderób oraz szaf wnękowych, a także przy łóżku. Niewielki rozmiar, duża funkcjonalność.

Compact and simple LED fixtures for cabinets: available in a version without a sensor, with a touchless gesture dimming sensor, and with an integrated charging function. They are ideal for kitchen countertops, cabinet interiors, bathrooms, wardrobes, built-in closets, and bedside lighting. Small size with high functionality.

12V

Oprawa LED LUMINO*LUMINO LED fixture*

Przeznaczeniem oprawy Lumino jest punktowe oświetlenie mebli. Doskonale sprawdzi się jako oświetlenie podszafkowe w kuchniach nad blatem czy pod półkami w salonie. Lumino montuje się nawierzchniowo. Oprawa zakończona jest 2-metrowym przewodem ze złączką mini AMP.

The Lumino fixture is surface-mounted. It works perfectly as under-cabinet lighting in kitchens or beneath shelves in living spaces. It is supplied with a 2-meter cable terminated with a mini AMP connector.

12V

Oprawa LED VASCO*VASCO LED fixture*

Oprawa Vasco może być montowana nawierzchniowo, a po zdjęciu kołnierza dystansowego, również w wariacie wpuszczanym. Idealnym miejscem na montaż są meble kuchenne, otwarte szafki w salonach i łazienkach.

The Vasco fixture can be surface-mounted, and after removing the spacer collar, also installed in a recessed version. Ideal for kitchen furniture and open cabinets in living rooms and bathrooms.

Informacje techniczne / Technical information

ZASILACZE / POWER SUPPLY

Zasilacz LED EASY CLICK / LED power supply EASY CLICK

12V



					Wymiary Dimensions		
	LD-ZAS09WEC-30	9 W	3 mini AMP	0,75 A	103 × 41 × 12 mm	tworzywo plastic	110 g
	LD-ZAS15WEC-30	15 W	4 mini AMP	1,25 A	129 × 42 × 16 mm	tworzywo plastic	130 g
	LD-ZAS20WEC-30	20 W		1,67 A	129 × 42 × 16 mm		140 g
	LD-ZAS30WEC-30	30 W	6 mini AMP	2,5 A	160 × 50 × 18 mm	tworzywo plastic	190 g
	LD-ZAS60WEC-30	60 W		5 A	190 × 62 × 21 mm		290 g
	LD-ZAS100WEC-30	100 W		8,33 A	190 × 62 × 21 mm		300 g

Zasilacz LED EASY CLICK / LED power supply EASY CLICK

24V



					Wymiary Dimensions		
	LD-ZAS09WEC24-30	9 W	3 mini AMP	0,375 A	103 × 41 × 12 mm	tworzywo plastic	140 g
	LD-ZAS15WEC24-30	15 W	4 mini AMP	0,625 A	129 × 42 × 16 mm	tworzywo plastic	160 g
	LD-ZAS20WEC24-30	20 W		0,83 A	129 × 42 × 16 mm		170 g
	LD-ZAS30WEC24-30	30 W	6 mini AMP	1,25 A	160 × 50 × 18 mm	tworzywo plastic	220 g
	LD-ZAS60WEC24-30	60 W		2,5 A	190 × 62 × 21 mm		320 g
	LD-ZAS100WEC24-30	100 W		4,17 A	190 × 62 × 21 mm		300 g

TAŚMY LED / LED STRIP

Taśma LED COB / LED strip COB

12V

LD-COB12V-20-ZBN	12 V DC 8 W/1 m 23 W/5 m	600 lm/m	● 6500 K	20	180	8	320/m	2,5
LD-COB12V-20-CBN		600 lm/m	● 2700 K	20	180			
LD-COB12V-20-NEN		700 lm/m	● 4000 K	20	180			
LD-COB12V-20-ZBPQ	12 V DC 11 W/1 m 27 W/5 m	800 lm/m	● 6500 K	20	180	8	480/m	2,5
LD-COB12V-20-CBPQ		750 lm/m	● 2700 K	20	180			
LD-COB12V-20-NEPQ		800 lm/m	● 4000 K	20	180			

Taśma LED COB / LED strip COB

24V

LD-COB24V-20-ZBN	24 V DC 9 W/1 m 35 W/5 m	800 lm/W	● 6500 K	20	1800	8	320/m	5
LD-COB24V-20-CBN			● 2700 K	20	1800			
LD-COB24V-20-NEN			● 4000 K	20	1800			
LD-COB24V-20-ZBPQ	24 VDC 10 W/1 m 34 W/5 m	950 lm/m 920 lm/m 950 lm/m	● 6500 K	20	1800	8	480/m	5
LD-COB24V-20-CBPQ			● 2700 K	20	1800			
LD-COB24V-20-NEPQ			● 4000 K	20	1800			

Taśma LED COB free cut / LED strip COB free cut

12V

LD-COBFC12V-528-20-CB	12 V DC 11 W/1 m 26 W/5 m	880 lm/W	● 2700 K	20	1800	8	528/m	free cut
LD-COBFC12V-528-20-NE			● 4000 K	20	1800			
LD-COBFC12V-528-20-ZB			● 6500 K	20	1800			

Taśma LED COB free cut / LED strip COB free cut

24V

LD-COBFC24V-528-20-CB	24 V DC 11 W/1 m 47 W/5 m	880 lm/W	● 2700 K	20	180	8	528/m	free cut
LD-COBFC24V-528-20-NE			● 4000 K	20	180			
LD-COBFC24V-528-20-ZB			● 6500 K	20	180			

Taśma LED shrink tube / LED strip shrink tube

12V

LD-COBST12V-480-65-CB			● 2700 K		180				
LD-COBST12V-480-65-NE	12 V DC 10 W/1 m 25 W/5 m	800 lm/m	● 4000 K	65	180	8	480/m	2,5	
LD-COBST12V-480-65-ZB			● 6500 K		180				

Taśma LED shrink tube / LED strip shrink tube

24V

LD-COBST24V-480-65-CB			● 2700 K		180				
LD-COBST24V-480-65-NE	24 V DC 10 W/1 m 40 W/5 m	800 lm/m	● 4000 K	65	180	8	480/m	5	
LD-COBST24V-480-65-ZB			● 6500 K		180				

AKCESORIA DO OŚWIETLENIA MEBLOWEGO / FURNITURE LIGHTING ACCESSORIES

Złączki do taśm LED / LED strip connectors

12V

24V

		L	
LD-ZTL82MAMP-COB	Złączka przezroczysta do taśm COB 8 mm z przewodem 2 m i mini AMP męski <i>Transparent connectors for 8 mm COB strips with 2 m cable and male mini AMP</i>	2000 mm	tworzywo plastic
LD-ZTL8-COB	Złączka przezroczysta do taśm COB 8 mm <i>Transparent connectors for 8 mm COB strips</i>	–	tworzywo plastic
LD-ZTKT8-COB	Złączka przezroczysta do taśm COB 8 mm pod kątem 90° <i>Transparent connector for 8 mm COB strips – 90° angle</i>	–	tworzywo plastic





Złączki do taśm LED / LED strip connectors

12V 24V




		L	
LD-ZTK8-COB	Złączki przezroczyste do taśm COB 8 mm z przewodem 15 cm <i>Transparent connectors for 8 mm COB strips with 15 cm cable</i>	150 mm	tworzywo plastic
LD-ZTL8AMP-COB	Złączki przezroczyste do taśm COB 8 mm z przewodem 15 cm i mini AMP męskim <i>Transparent connectors for 8 mm COB strips with 15 cm cable and male mini AMP</i>		
LD-ZTK82-COB	Złączki przezroczyste do taśm COB 8 mm z przewodem 2 m <i>Transparent connectors for 8 mm COB strips with 2 m cable</i>	2000 mm	tworzywo plastic
LZ-AKZ312-10N	Złączka do oświetlenia ledowego, dystrybutor czarny 3 gniazda z 2 m kablem AWG24 i złączka mini AMP m <i>LED lighting connector – black distributor with 3 sockets, 2 m AWG24 cable and male mini AMP connector</i>		
LZ-AKZ612-10N	Złączka do oświetlenia ledowego, dystrybutor czarny 6 gniazd z 2 m kablem AWG24 i złączka mini AMP <i>LED lighting connector – black distributor with 6 sockets, 2 m AWG24 cable and male mini AMP connector</i>		
LZ-KAPR2M-10	Przewód ze złączkami do oświetlenia 200 cm, czarny <i>Cable with connectors for lighting, 200 cm, black</i>		

WŁĄCZNIKI / SWITCHES

Włącznik bezdotykowy ściemniający do profili LED z konektorem COB
Touchless dimmable switch for LED profiles with COB connector

12V 24V



AE-WLPRKON-60P15	Włącznik bezdotykowy ściemniający do profili LED z konektorem COB i przewodem 15 cm (2x0,20), 12 V/ 24 V max. 3 A <i>Touchless dimmable switch for LED profiles with COB connector and 15 cm cable (2x0.20), 12 V/ 24 V, max. 3 A</i>	tworzywo plastic
AE-WLPRKON-60P200	Włącznik bezdotykowy ściemniający do profili LED z konektorem COB i przewodem 2 m (2x0,20), 12 V/ 24 V max. 3 A <i>Touchless dimmable switch for LED profiles with COB connector and 2 m cable (2x0.20), 12 V/ 24 V, max. 3 A</i>	

Włącznik bezdotykowy MIKRO / Micro touchless switch

12V 24V



AE-WBE2-20	Włącznik bezdotykowy MIKRO IR, 12 V/ 24 V, 36 W/ 72 W, 2 sensory, przewody 2 m i 1,2 m <i>Micro IR touchless switch, 12 V/ 24 V, 36 W/ 72 W, 2 sensors, cables 2 m and 1.2 m</i>	czarny <i>black</i>	tworzywo <i>plastic</i>
AE-WBE2-10		biały <i>white</i>	
AE-WBE1-20	Włącznik bezdotykowy micro IR 12 V/ 24 V, 36 W/ 72 W, 1 sensor, przewody 2 m i 1,2 m <i>Micro IR touchless switch, 12 V/ 24 V, 36 W/ 72 W, 1 sensor, cables 2 m and 1.2 m</i>	czarny <i>black</i>	tworzywo <i>plastic</i>
AE-WBE1-10		biały <i>white</i>	

Włącznik bezdotykowy ściemniający / Touchless dimmer switch

12V 24V



AE-WBCUNI-10DIM	Włącznik bezdotykowy dwubiegowy / zbliżeniowy, ściemniający, 12 V/ 24 V, 36 W/ 72 W <i>Two-mode/ proximity touchless dimmable switch, 12 V/ 24 V, 36 W/ 72 W</i>	czarny <i>black</i>	tworzywo <i>plastic</i>
AE-WBBUNI-10DIM		biały <i>white</i>	

Włącznik dotykowy ściemniający / Touch dimmer switch

12V 24V



AE-WBEZD-NB	Włącznik dotykowy ściemniający, 12 V/ 24 V, 36 W/ 72 W, przewód 1500 mm <i>Touch dimmer switch, 12 V/ 24 V, 36 W/ 72 W, cable 1500 mm</i>	chrom <i>chrome</i>	tworzywo <i>plastic</i>
AE-WDSC-10DIM	Włącznik dotykowy ściemniający, 12 V/ 24 V, 36 W/ 72 W, fi 22 × 16 mm, na otwór fi 18 <i>Touch dimmer switch, 12 V/ 24 V, 36 W/ 72 W, Ø22 × 16 mm, for Ø18 opening</i>	czarny <i>black</i>	tworzywo <i>plastic</i>
AE-WDSB-10DIM		biały <i>white</i>	

Włącznik bezdotykowy PIR / PIR touchless switch

12V 24V



AE-WBEZDPIR2-20	Włącznik bezdotykowy PIR 12 V/ 24 V, 36 W/ 72 W, 2 sensory, przewody 2 m <i>PIR touchless switch, 12 V/ 24 V, 36 W/ 72 W, 2 sensors, cables 2 m</i>	czarny <i>black</i>	tworzywo <i>plastic</i>

Włącznik dotykowy krawędziowy ściemniający BORD / BORD edge touch dimmer switch

12V 24V



AE-WDKBOR-53	Włącznik dotykowy krawędziowy ściemniający BORD, 12 V/ 24 V, 36 W/ 72 W, 3 A, z przewodami 2×2 m z mini AMP <i>BORD edge touch dimmer switch, 12 V/ 24 V, 36 W/ 72 W, cables 2 × 2 m with mini AMP</i>	srebrny <i>silver</i>	tworzywo <i>plastic</i>

Włącznik dotykowy ściemniający RING / RING touch dimmer switch


12V 24V



AE-WDRIN-20	Włącznik dotykowy ściemniający RING, 12 V/ 24 V, 36 W/ 72 W, 3 A z przewodami 2x2 m z mini AMP <i>RING touch dimmer switch, 12 V/ 24 V, 36 W/ 72 W, cables 2 x 2 m with mini AMP</i>	czarny <i>black</i>	tworzywo <i>plastic</i>

Włącznik dotykowy bezprzewodowy on-off / Wireless touch switch on-off


12V 24V



AE-WDBP1-10NN	Włącznik dotykowy ściemniający 12 V/ 24 V, 36 W/ 72 W, fi 22 x 16 mm, na otwór fi 18 <i>Touch dimmer switch, 12 V/ 24 V, 36 W/ 72 W, Ø22 x 16 mm, for Ø18 opening</i>	biały <i>white</i>	tworzywo <i>plastic</i>
AE-WDBP1-20NN	Włącznik dotykowy ściemniający 12 V/ 24 V, 36 W/ 72 W, fi 22 x 16 mm, na otwór fi 18 <i>Touch dimmer switch, 12 V/ 24 V, 36 W/ 72 W, Ø22 x 16 mm, for Ø18 opening</i>	czarny <i>black</i>	tworzywo <i>plastic</i>

Włącznik podblatowy ściemniający / Under-cabinet dimmable switch

12V 24V



AE-WPDRW-00DIM	Włącznik podblatowy ściemniający, do materiału o grubości do 40 mm 12 V/ 24 V, max. 50 W, przewody 500 mm <i>Under-cabinet dimmable switch, for material thickness up to 40 mm, 12 V/ 24 V, max. 50 W, cables 500 mm</i>	biały <i>white</i>	tworzywo <i>plastic</i>
----------------	--	-----------------------	----------------------------

Włącznik bezprzewodowy SKY ze ściemniaczem / SKY wireless dimmer switch

12V 24V



AE-WBSK-TOU-20	Włącznik bezprzewodowy SKY ze ściemniaczem TOUCH do systemu zasilania 12 V/ 24 V <i>SKY wireless TOUCH dimmer switch for 12 V/ 24 V power systems</i>	czarny <i>black</i>	ABS
----------------	--	------------------------	-----

Włącznik bezprzewodowy SKY ze ściemniaczem PIR / SKY wireless PIR dimmer switch

12V 24V



AE-WBSK-PIR-20	Włącznik bezprzewodowy SKY ze ściemniaczem PIR do systemu zasilania 12 V/ 24 V <i>SKY wireless PIR dimmer switch for 12 V/ 24 V power systems</i>	czarny <i>black</i>	ABS
----------------	--	------------------------	-----

Włącznik bezprzewodowy SKY ze ściemniaczem PILOT RF*/ SKY wireless RF remote dimmer switch*

12V

24V



AE-WBSK-PIL-20	Włącznik bezprzewodowy SKY ze ściemniaczem PILOT RF do systemu zasilania 12 V/ 24 V <i>SKY wireless RF remote dimmer switch for 12 V/ 24 V power systems</i>	czarny <i>black</i>	ABS

Włącznik bezprzewodowy SKY DOOR / SKY wireless DOOR switch

12V

24V



AE-WBSK-DOOR-20	Włącznik bezprzewodowy SKY DOOR do systemu zasilania 12 V/ 24 V <i>SKY wireless DOOR switch for 12 V/ 24 V power systems</i>	czarny <i>black</i>	ABS

Włącznik bezprzewodowy SKY HAND / SKY HAND wireless switch

12V

24V



AE-WBSK-HAN-20	Włącznik bezprzewodowy SKY HAND do systemu zasilania 12 V/ 24 V <i>SKY wireless HAND switch for 12 V/24 V power systems</i>	czarny <i>black</i>	ABS

Odbiornik sygnału do systemu SKY / Signal receiver for SKY system

12V

24V



AE-WBSK-KON-20	Odbiornik sygnału do systemu SKY, 8 A, 12 V/ 96 W, 24 V/ 192 W, przewód 1 m z mini AMP <i>Signal receiver for SKY system, 8 A, 12 V/ 96 W, 24 V/ 192 W, 1 m cable with mini AMP</i>	czarny <i>black</i>	ABS

PROFILE GLAX / GLAX PROFILE

Profil GLAX architektoniczny / Profile GLAX architectural



	 mm			
PA-GLAXGKL3M-00C	3	profil profile	srebrny silver	aluminium aluminium
PA-GLAXGKS3M-00C				
PA-GLAXGKW3M-00C				
PA-GLAXGKWK3M-00C				
PA-GLAXGKZK3M-00C				
PA-CPGLAXL-00	-	łącznik liniowy straight connector	srebrny silver	stal nierdzewna stainless steel
PA-CPGLAXAH-00		łącznik poziomy horizontal connector	srebrny silver	
PA-CPGLAXAV-00		łącznik pionowy vertical connector	srebrny silver	

Profil GLAX wpuszczany / GLAX profile recessed



	 mm			
PA-GLAX-AL	2	profil profile	srebrny silver	aluminium aluminium
PA-GLAX-AL-20M			czarny black	
PA-GLAX-AL-10			biały white	



	PA-GLAX-AL-90	2	profil profile	szampan champagne	aluminium aluminium
	PA-GLAX3M-AL	3		srebrny silver	
	PA-GLAX3M-AL-20M			czarny black	
	PA-GLAX3M-AL-10			biały white	
	PA-ZASGLAXP-00	-	zaślepka end cap	szary gray	ABS
	PA-ZASGLAXP-10			biały white	
	PA-ZASGLAXP-90			szampan champagne	
	PA-ZASGLAXP-20M			czarny black	

Profil GLAX wpuszczany, wysoki / GLAX profile recessed, high


	PA-GLAXMW-AL	2	profil profile	srebrny silver	aluminium aluminium
	PA-GLAXMW-AL-20M			czarny black	
	PA-GLAXMW-AL-10			biały white	
	PA-ZASGLAXMWP-00	-	zaślepka end cap	szary gray	ABS





PA-ZASGLAXMWPO-00	–	zaślepka z otworem end cap with hole	szary gray	ABS
PA-ZASGLAXMWP-20M	–	zaślepka end cap	czarny black	
PA-ZASGLAXMWPO-20M	–	zaślepka z otworem end cap with hole		
PA-ZASGLAXMWP-10	–	zaślepka end cap	biały white	
PA-ZASGLAXMWPO-10	–	zaślepka z otworem end cap with hole		

Profil GLAX wpuszczany, micro / GLAX profile recessed, micro








PA-GLAXMIC-AL	2	profil profile	srebrny silver	aluminium aluminium
PA-GLAXMIC3M-AL	3			
PA-ZASGLAXMICP-00	–	zaślepka end cap	szary gray	ABS
PA-ZASGLAXMICPO-00		zaślepka z otworem end cap with hole		

Profil GLAX kątowy, wpuszczany / GLAX profile corner, recessed








PA-GLAXNK-AL-20M	2	profil profile	srebrny silver	aluminium aluminium
PA-GLAXNK3M-AL-20M	3		czarny black	

Profil GLAX nakładany / GLAX profile surface mounted





















	 L mm			
PA-GLAXNK-AL	2	profil profile	srebrny silver	aluminium aluminium
PA-GLAXNK-AL-20M			czarny black	
PA-GLAXNK3M-AL	3		srebrny silver	
PA-GLAXNK3M-AL-20M			czarny black	
PA-ZASGLAXNKP-00	-	zaślepka end cap	szary gray	ABS
PA-ZASGLAXNKPO-00		zaślepka z otworem end cap with hole		
PA-ZASGLAXNKP-20M		zaślepka end cap	czarny black	
PA-ZASGLAXNKPO-20M		zaślepka z otworem end cap with hole		

Profil GLAX nakładany mini / GLAX profile mini surface mounted


	 L mm			
PA-GLAXMNK-AL	2	profil profile	srebrny silver	aluminium aluminium
PA-GLAXMNK-AL-20M			czarny black	
PA-GLAXMNK-AL-10			biały white	





					
	PA-GLAXMNK-AL-90	2	profil profile	szampan champagne	aluminium aluminium
	PA-GLAXMNK3M-AL	3	profil profile	srebrny silver	aluminium aluminium
	PA-GLAXMNK3M-AL-20M			czarny black	
	PA-GLAXMNK3M-AL-10			biały white	
	PA-GLAXMNK3M-AL-90			szampan champagne	
	PA-ZASGLAXMNKP-00			-	
	PA-ZASGLAXMNKPO-00	-	zaślepka z otworem end cap with hole		
	PA-ZASGLAXMNKP-10	-	zaślepka end cap	biały white	ABS
	PA-ZASGLAXMNKPO-10	-	zaślepka z otworem end cap with hole		
	PA-ZASGLAXMNKP-90	-	zaślepka end cap	szampan champagne	ABS
	PA-ZASGLAXMNKPO-90	-	zaślepka z otworem end cap with hole		
	PA-ZASGLAXMNKP-20M	-	zaślepka end cap	czarny black	ABS
	PA-ZASGLAXMNKPO-20M	-	zaślepka z otworem end cap with hole		
	PA-SPRGLAXM-00N	-	uchwyt mounting clip	transparentny transparent	PC

Profil GLAX nakładany mini, wysoki / GLAX profile mini surface mounted, high


	L mm	i		
PA-GLAXMNKW-AL	2	profil profile	srebrny silver	aluminium aluminium
PA-GLAXMNKW-AL-20M			czarny black	
PA-ZASGLAXMNKWP-00	-	zaślepka end cap	szary gray	ABS
PA-ZASGLAXMNKWPO-00		zaślepka z otworem end cap with hole		ABS
PA-ZASGLAXMNKWP-20M		zaślepka end cap	czarny black	PC
PA-ZASGLAXMNKWPO-20M		zaślepka z otworem end cap with hole		
PA-SPRGLAXM-00N	-	uchwyt mounting clip	transparentny transparent	

Profil GLAX nakładany, micro / GLAX profile surface mounted, micro


	L mm	i		
PA-GLAXMICNK-AL	2	profil profile	srebrny silver	aluminium aluminium
PA-GLAXMICNK-AL -20M			czarny black	





PA-GLAXMICNK3M-AL		3	profil profile	srebrny silver	aluminium aluminium
PA-GLAXMICNK3M-AL-20M				czarny black	
PA-ZASGLAXMICNKP-00		-	zaślepka end cap	szary gray	ABS
PA-ZASGLAXMICNKPO-00			zaślepka z otworem end cap with hole		
PA-ZASGLAXMICNKP-20M			zaślepka end cap	czarny black	ABS
PA-ZASGLAXMICNKPO-20M	zaślepka z otworem end cap with hole				
PA-SPRGLAXMIC-00N		-	uchwyt mounting clip	transparentny transparent	PC

Profil GLAX kątowy, nakładany / GLAX corner profile – surface mounted



PA-GLAXNKKT-AL		2	pr profil profile ofil profile	srebrny silver	aluminium aluminium
PA-GLAXNKKT-AL-20M				czarny black	





		 L mm			
PA-GLAXNKKT-AL-10			profil profile	biały white	aluminium aluminium
PA-GLAXNKKT-AL-90				szampan champagne	
PA-GLAXNKKT3M-AL			profil profile	srebrny silver	aluminium aluminium
PA-GLAXNKKT3M-AL-20M		3		czarny black	
PA-GLAXNKKT3M-AL-10				biały white	
PA-ZASGLAXNKKTP-00			zaślepka end cap	szary gray	ABS
PA-ZASGLAXNKKTPO-00			zaślepka z otworem end cap with hole		
PA-ZASGLAXNKKTP-20M			zaślepka end cap	czarny black	ABS
PA-ZASGLAXNKKTPO-20M			zaślepka z otworem end cap with hole	czarny black	
PA-ZASGLAXNKKTP-90			zaślepka end cap	szampan champagne	ABS
PA-ZASGLAXNKKTPO-90			zaślepka z otworem end cap with hole		





PA-ZASGLAXNKKTP-10		zaślepka end cap	biały white	ABS
PA-ZASGLAXNKKTPO-10		zaślepka z otworem end cap with hole		
PA-SPRGLAXMIC-00N		uchwyt mounting clip	transparentny transparent	PC

Profil GLAX kątowy / GLAX corner profile



PA-GLAXKT-AL	2	profil profile	srebrny silver	aluminium aluminium
PA-GLAXKT-AL-20M			czarny black	
PA-GLAXKT3M-AL	3	profil profile	srebrny silver	
PA-GLAXKT3M-AL-20M			czarny black	
PA-ZASGLAXKTP-00	-	zaślepka end cap	szary gray	ABS
PA-ZASGLAXKTPO-00		zaślepka z otworem end cap with hole		
PA-ZASGLAXKTP-20M		zaślepka end cap	czarny black	
PA-ZASGLAXKTPO-20M		zaślepka z otworem end cap with hole		

Profil GLAX drążkowy / GLAX rail profile


						
PA-GLAXDR-AL					srebrny silver	aluminium aluminium
PA-GLAXDR-AL-20M		–	2	profil profile	czarny black	
PA-ROZGLAX-53				rozetka rail socket	szary gray	ZnAl
PA-ROZGLAX-53-20M					czarny black	
PA-ROZGLAXP-53		–		rozetka premium rail socket premium	szary gray	ABS
PA-ZASGLAXDRP-00				zaślepka end cap		
PA-ZASGLAXDRP-20M				zaślepka z otworem end cap with hole	czarny black	
PA-ZAWGLAXDR-00		1,5		zawieszka hanger	chrom chrome	stal steel

Profil GLAX z radiatorem / Profile GLAX with heatsink


						
PA-GLAXRAD-AL		–	2	profil profile	srebrny silver	aluminium aluminium
PA-ZASGLAXRADP-00		–	–	zaślepka end cap	szary gray	ABS
PA-ZASGLAXRADPO-00		–	–	zaślepka z otworem end cap with hole		











PA-ZAWGLAXDR-00	1,5		zawieszka hanger	chrom chrome	stal steel
PA-SPRGLAXM-00N	-	-	uchwyt mounting clip	transparentny transparent	PC

Profil GLAX wieńcowy / Profile GLAX rim









PA-GLAXWN-AL		2	profil profile	srebrny silver	aluminium aluminium		
PA-GLAXWN3M-AL							
PA-GLAXWN3M-AL-20M	18			czarny black			
PA-GLAXWN3M-AL-10		3		biały white			
PA-GLAXWN3M-AL-06				inox inox			
PA-GLAXWN16-AL	16			srebrny silver			
PA-GLAXWN19-AL	19	2					
PA-USZGLAX-00N	-	10		uszczelka cord		czarny black	EPDM
PA-USZGLAX-10N	-					biały white	







Profil GLAX przegrodowy, dwustronny / GLAX edge profile two-sided

	 BOARD mm	 L mm			
PA-GLAXMNBW3M-AL	18	3	profil profile	srebrny silver	aluminium aluminium
PA-GLAXMNBW3M19-AL	19				







Profil GLAX przegrodowy, wąski / GLAX edge profile single -sided

	 BOARD mm	 L mm			
PA-GLAXMNBW3M-AL	18	3	profil profile	srebrny silver	aluminium aluminium
PA-GLAXMNBW3M19-AL	19				


Profil GLAX półkowy, mini / Shelf profile GLAX mini







	 BOARD mm	 L mm			
PA-GLAXMPK-AL	–	2	profil profile	srebrny silver	aluminium aluminium

Profil GLAX z regulowanym kątem świecenia / Glax profile with adjustable angle

	 BOARD mm	 L mm			
PA-GLAXREG1-AL	–	2	profil profile	srebrny silver	aluminium aluminium
PA-GLAXREG2-AL					

Profil GLAX cokołowy jednostronny / Corner profile GLAX, one-sided, edge mounted









		 BOARD mm	 L mm			
PA-GLAXNBJ3M16-AL		16	3	profil profile	srebrny silver	aluminium aluminium
PA-GLAXNBJ3M-AL		18				
PA-GLAXNBJ3M19-AL		19				

Profil GLAX cokołowy, jednostronny, do wypełnienia obrzeżem





/ GLAX aluminium edge profile – single-sided, option to fill with matching edge banding



		 BOARD mm	 L mm			
PA-GLAXNBJW3M16-AL		16	3	profil profile	srebrny silver	aluminium aluminium
PA-GLAXNBJW3M-AL		18				
PA-GLAXNBJW3M19-AL		19				

Profil GLAX przegrodowy, dwustronny / Corner profile GLAX, two-sided, edge mounted








		 BOARD mm	 L mm			
PA-GLAXNBD3M16-AL		16	3	profil profile	srebrny silver	aluminium aluminium
PA-GLAXNBD3M-AL		18				
PA-GLAXNBD3M19-AL		19				

Profil GLAX przegrodowy, dwustronny, do wypełnienia obrzeżem

/ GLAX aluminium edge profile – double-sided, option to fill with matching edge banding



		 BOARD mm	 L mm			
PA-GLAXNBDW3M16-AL		16	3	profil profile	srebrny silver	aluminium aluminium
PA-GLAXNBDW3M-AL		18				
PA-GLAXNBDW3M19-AL		19				

Płaskie osłonki GLAX standard / GLAX flat covers, standard

		 L mm			
PA-OSMLGLAXP-00		2	osłonka cover	mleczny frosted	PC
PA-OSMLGLAX3MP-00		3	osłonka cover		
PA-OSCLGLAXP-00		2	osłonka cover	czarny black	PC
PA-OSCLGLAX3MP-00		3	osłonka cover		
PA-OSTRGLAXP-00		2	osłonka cover	transparentny transparent	PC
PA-OSTRGLAX3MP-00		3	osłonka cover		





PA-OSMLGLAX35MP-00	35	osłonka cover	mleczny frosted	PC
PA-OSTRGLAX35MP-00	35	osłonka cover	czarny black	PC
PA-OSCLGLAX35MP-00	35		transparentny transparent	

Płaskie osłonki GLAX mini / GLAX flat covers, mini



PA-OSMLGLAXMP-00	2	osłonka cover	mleczny frosted	PC
PA-OSMLGLAXM3MP-00	3			
PA-OSTRGLAXMP-00	2	osłonka cover	transparentny transparent	PC
PA-OSTRGLAXM3MP-00	3			
PA-OSCLGLAXMP-00	2		czarny black	PC
PA-OSCLGLAXM3MP-00	3			
PA-OSMLGLAXM45MP-00	45	osłonka cover	mleczny frosted	PC





PA-OSTRGLAXM45MP-00	45	osłonka cover	osłonka cover	czarny black
PA-OSCLGLAXM45MP-00	45			transparentny transparent

Płaskie osłonki GLAX micro / GLAX flat covers, micro




PA-OSMLGLAXMICP-00	2	osłonka cover	osłonka cover	mleczny frosted
PA-OSMLGLAXMIC3MP-00	3	osłonka cover	osłonka cover	mleczny frosted
PA-OSCLGLAXMICP-00	2			czarny black
PA-OSCLGLAXMIC3MP-00	3	osłonka cover	osłonka cover	mleczny frosted
PA-OSMLGLAXMIC45MP-00	45			mleczny frosted

OPRAWY LED / LED FIXTURES

System modułowy TRACKO / TRACKO modular system


24V



LD-TRACR1NW-80	Reflektor TRACKO ROUND 1 TRACKO ROUND spotlight 1	1,5 W	● 4000 K	antracyt anthracite	aluminium/PC aluminium/PC
LD-TRACR1WW-80			● 3000 K		
LD-TRACR2NW-80	Reflektor TRACKO ROUND 2 TRACKO ROUND spotlight 2	1 W	● 4000 K	antracyt anthracite	aluminium/PC aluminium/PC
LD-TRACR2WW-80			● 3000 K		
LD-TRACS1NW-80	Reflektor TRACKO STRIP 1 TRACKO STRIP spotlight 1	8 W	● 4000 K	antracyt anthracite	aluminium/PC aluminium/PC
LD-TRACS1WW-80			● 3000 K		
LD-TRACT1M-80	Szynoprzewód TRACKO 1 m TRACKO track rail 1 m	–	–		aluminium/PC aluminium/PC
LD-TRACCHUSBC-80	Ładowarka TRACKO typu USB-C TRACKO USB-C charger	–	–		
LD-TRACON-80	Końcówka zasilająca TRACKO, przewód 1,5 m Power end cap TRACKO, 1.5 m cable	–	–		PC
LD-TRACONMS-80	Końcówka zasilająca TRACKO z czujnikiem ruchu, przewód 1,5 m Power end cap TRACKO with motion sensor, 1.5 m cable	–	–	antracyt anthracite	
LD-TRACON180-80	Złączka TRACKO 180° TRACKO connector 180°	–	–		
LD-TRACON90L-80	Złączka TRACKO 90°, typ L TRACKO connector 90°, L type	–	–		
LD-TRACON90T-80	Złączka TRACKO 90° typ T TRACKO connector 90°, T type	–	–		aluminium/PC aluminium/PC
LD-TRACSBRACKS-80	Uchwyt montażowy natynkowy do szyn TRACKO, 2 szt. TRACKO surface mounting bracket for track, 2 pcs	–	–	antracyt anthracite	
LD-TRACBRACKS-00	Uchwyt montażowy do szyn TRACKO, 10 szt. TRACKO track mounting bracket, 10 pcs	–	–	srebrny silver	

System modułowy TRACKO / TRACKO modular system

24V



LD-TRACR1NW-20	Reflektor TRACKO ROUND 1 <i>TRACKO ROUND spotlight 1</i>	1,5 W	● 4000 K	czarny <i>black</i>	aluminium/PC <i>aluminium/PC</i>
LD-TRACR1WW-20			● 3000 K		
LD-TRACR2NW-20	Reflektor TRACKO ROUND 2 <i>TRACKO ROUND spotlight 2</i>	1 W	● 4000 K	czarny <i>black</i>	aluminium/PC <i>aluminium/PC</i>
LD-TRACR2WW-20			● 3000 K		
LD-TRACS1NW-20	Reflektor TRACKO STRIP 1 <i>TRACKO STRIP spotlight 1</i>	8 W	● 4000 K	czarny <i>black</i>	aluminium/PC <i>aluminium/PC</i>
LD-TRACS1WW-20			● 3000 K		
LD-TRACT1M-20	Szynoprzewód TRACKO 1 m <i>TRACKO track rail 1 m</i>	–	–		aluminium/PC <i>aluminium/PC</i>
LD-TRACCHUSBC-20	Ładowarka TRACKO typu USB-C <i>TRACKO USB-C charger</i>	–	–		
LD-TRACON-20	Końcówka zasilająca TRACKO, przewód 1,5 m <i>Power end cap TRACKO, 1.5 m cable</i>	–	–		PC
LD-TRACONMS-20	Końcówka zasilająca TRACKO z czujnikiem ruchu, przewód 1,5 m <i>Power end cap TRACKO with motion sensor, 1.5 m cable</i>	–	–	czarny <i>black</i>	
LD-TRACON180-20	Złączka TRACKO 180° <i>TRACKO connector 180°</i>	–	–		
LD-TRACON90L-20	Złączka TRACKO 90°, typ L <i>TRACKO connector 90°, L type</i>	–	–		
LD-TRACON90T-20	Złączka TRACKO 90° typ T <i>TRACKO connector 90°, T type</i>	–	–		aluminium/PC <i>aluminium/PC</i>
LD-TRACSBLOCKS-20	Uchwyt montażowy natynkowy do szyn TRACKO, 2 szt. <i>TRACKO surface mounting bracket for track, 2 pcs</i>	–	–		
LD-TRACBLOCKS-00	Uchwyt montażowy do szyn TRACKO, 10 szt. <i>TRACKO track mounting bracket, 10 pcs</i>	–	–	srebrny <i>silver</i>	

12V

Oprawa LED BRILO / BRILO LED fixture

LD-BRIL40NW1SR-80	Oprawa BRILO 363 mm, szafka 40 cm, czuj. zbliż. 1S <i>BRILO fixture 363 mm, cabinet 40 cm, proximity sensor 1S</i>	2,7 W	126 lm	● 4000 K	antracyt <i>anthracite</i>	aluminium <i>aluminium</i>		
LD-BRIL40WW1SR-80				● 3000 K				
LD-BRIL45NW1SR-80	Oprawa BRILO 413 mm, szafka 45 cm, czuj. zbliż. 1S <i>BRILO fixture 413 mm, cabinet 45 cm, proximity sensor 1S</i>	3 W	140 lm	● 4000 K				
LD-BRIL45WW1SR-80				● 3000 K				
LD-BRIL50NW1SR-80	Oprawa BRILO 463 mm, szafka 50 cm, czuj. zbliż. 1S <i>BRILO fixture 463 mm, cabinet 50 cm, proximity sensor 1S</i>	3,4 W	159 lm	● 4000 K				
LD-BRIL50WW1SR-80				● 3000 K				
LD-BRIL60NW1SR-80	Oprawa BRILO 563 mm, szafka 60 cm, czuj. zbliż. 1S <i>BRILO fixture 563 mm, cabinet 60 cm, proximity sensor 1S</i>	4,2 W	197 lm	● 4000 K				
LD-BRIL60WW1SR-80				● 3000 K				
LD-BRIL80NW1SR-80	Oprawa BRILO 763 mm, szafka 80 cm, czuj. zbliż. 1S <i>BRILO fixture 763 mm, cabinet 80 cm, proximity sensor 1S</i>	5,7 W	267 lm	● 4000 K				
LD-BRIL80WW1SR-80				● 3000 K				
LD-BRIL60NW2S-80	Oprawa BRILO 563 mm, szafka 60 cm, czuj. zbliż. 2S <i>BRILO fixture 563 mm, cabinet 60 cm, proximity sensor 2S</i>	4,2 W	197 lm	● 4000 K			antracyt <i>anthracite</i>	aluminium <i>aluminium</i>
LD-BRIL60WW2S-80				● 3000 K				
LD-BRIL80NW2S-80	Oprawa BRILO 763 mm, szafka 80 cm, czuj. zbliż. 2S <i>BRILO fixture 763 mm, cabinet 80 cm, proximity sensor 2S</i>	5,7 W	267 lm	● 4000 K				
LD-BRIL80WW2S-80				● 3000 K				
LD-BRIL100NW2S-80	Oprawa BRILO 963 mm, szafka 100 cm, czuj. zbliż. 2S <i>BRILO fixture 963 mm, cabinet 100 cm, proximity sensor 2S</i>	7,2 W	369 lm	● 4000 K				
LD-BRIL100WW2S-80				● 3000 K				
LD-BRIL120NW2S-80	Oprawa BRILO 1163 mm, szafka 120 cm, czuj. zbliż. 2S <i>BRILO fixture 1163 mm, cabinet 120 cm, proximity sensor 2S</i>	8,7 W	446 lm	● 4000 K				
LD-BRIL120WW2S-80				● 3000 K				



Oprawa LED CLARI UV / CLARI UV LED fixture

12V

LD-CLARI40NW1SR-80	Oprawa CLARI UV 363 mm, szafka 40 cm, czuj. zbliż. 1S, + UVC <i>CLARI UV fixture 363 mm, cabinet 40 cm, proximity sensor 1S + UVC</i>	2,7 W	172 lm	● 4000 K	antracyt <i>anthracite</i>	aluminium/ PC aluminium/ PC
LD-CLARI40WW1SR-80				● 3000 K		
LD-CLARI45NW1SR-80	Oprawa CLARI UV 413 mm, szafka 45 cm, czuj. zbliż. 1S, + UVC <i>CLARI UV fixture 413 mm, cabinet 45 cm, proximity sensor 1S + UVC</i>	3,1 W	198 lm	● 4000 K		
LD-CLARI45WW1SR-80				● 3000 K		
LD-CLARI50NW1SR-80	Oprawa CLARI UV 463 mm, szafka 50 cm, czuj. zbliż. 1S, + UVC <i>CLARI UV fixture 463 mm, cabinet 50 cm, proximity sensor 1S + UVC</i>	3,5 W	224 lm	● 4000 K		
LD-CLARI50WW1SR-80				● 3000 K		
LD-CLARI60NW1SR-80	Oprawa CLARI UV 563 mm, szafka 60 cm, czuj. zbliż. 1S, + UVC <i>CLARI UV fixture 563 mm, cabinet 60 cm, proximity sensor 1S + UVC</i>	4,2 W	268 lm	● 4000 K		
LD-CLARI60WW1SR-80				● 3000 K		
LD-CLARI80NW1SR-80	Oprawa CLARI UV 763 mm, szafka 80 cm, czuj. zbliż. 1S, + UVC <i>CLARI UV fixture 763 mm, cabinet 80 cm, proximity sensor 1S + UVC</i>	5,7 W	364 lm	● 4000 K		
LD-CLARI80WW1SR-80				● 3000 K		



12V

Oprawa LED CLARI UV / CLARI UV LED fixture

LD-CLARI50NW2SR-80	Oprawa CLARI UV 463 mm, szafka 50 cm, czuj.zbliż. 2S, + UVC CLARI UV fixture 463 mm, cabinet 50 cm, proximity sensor 2S + UVC	3,5 W	224 lm	● 4000 K	antracyt anthracite	aluminium /PC aluminium /PC
LD-CLARI50WW2SR-80				● 3000 K		
LD-CLARI60NW2SR-80	Oprawa CLARI UV 563 mm, szafka 60 cm, czuj.zbliż. 2S, + UVC CLARI UV fixture 563 mm, cabinet 60 cm, proximity sensor 2S + UVC	4,2 W	268 lm	● 4000 K		
LD-CLARI60WW2SR-80				● 3000 K		
LD-CLARI80NW2SR-80	Oprawa CLARI UV 763 mm, szafka 80 cm, czuj. zbliż. 2S, + UVC CLARI UV fixture 763 mm, cabinet 80 cm, proximity sensor 2S + UVC	5,7 W	364 lm	● 4000 K		
LD-CLARI80WW2SR-80				● 3000 K		
LD-CLARI100NW2SR-80	Oprawa CLARI UV 963 mm, szafka 100 cm, czuj. zbliż. 2S, + UVC CLARI UV fixture 963 mm, cabinet 100 cm, proximity sensor 2S + UVC	7,2 W	460 lm	● 4000 K		
LD-CLARI100WW2SR-80				● 3000 K		
LD-CLARI120NW2SR-80	Oprawa CLARI UV 1163 mm, szafka 120 cm, czuj. zbliż. 2S, + UVC CLARI UV fixture 1163 mm, cabinet 120 cm, proximity sensor 2S + UVC	8,7 W	556 lm	● 4000 K		
LD-CLARI120WW2SR-80				● 3000 K		



Oprawa LED LUMINIS / LUMINIS LED fixture

LD-LUMI60NWR-80	Oprawa LUMINIS 563 mm, szafka 60 cm LUMINIS fixture 563 mm, cabinet 60 cm	4,5 W	112 lm	● 4000 K	antracyt anthracite	aluminium /PC aluminium /PC
LD-LUMI60WWR-80				● 3000 K		
LD-LUMI80NWR-80	Oprawa LUMINIS 763 mm, szafka 80 cm LUMINIS fixture 763 mm, cabinet 80 cm	6,1 W	153 lm	● 4000 K		
LD-LUMI80WWR-80				● 3000 K		
LD-LUMI100NWR-80	Oprawa LUMINIS 963 mm, szafka 100 cm LUMINIS fixture 963 mm, cabinet 100 cm	7,7 W	193 lm	● 4000 K		
LD-LUMI100WWR-80				● 3000 K		
LD-LUMI120NWR-80	Oprawa LUMINIS 1163 mm, szafka 120 cm LUMINIS fixture 1163 mm, cabinet 120 cm	9,3 W	233 lm	● 4000 K		
LD-LUMI120WWR-80				● 3000 K		

12V



Oprawy LED POINT, POINT MINI / POINT LED fixture

LD-PO-20	Oprawa LED POINT POINT LED fixture	1,2 W	65 lm	● 4000 K	czarny black	aluminium /PC aluminium /PC
LD-POWW-20				● 3000 K		
LD-POM-20	Oprawa LED POINT MINI POINT MINI LED fixture	0,5 W	40 lm	● 4000 K		
LD-POMWW-20				● 3000 K		

12V



Oprawa LED ELIPSO / ELIPSO fixture

12V



LD-ELINW-20	Oprawa ELIPSO ELIPSO fixture					
LD-ELINW1SD-20	Oprawa Elipso z czuj. ruchu ELIPSO fixture with motion sensor	2,5 W	80 lm	● 4000 K	czarny black	PC
LD-ELINW1SDU-20	Oprawa Elipso z czuj. ruchu, USB A+C ELIPSO fixture with motion sensor, USB A + C					

Oprawa LED LUMINO / LUMINO LED fixture

12V



LD-LU16CB-53	Oprawa LED LUMINO LUMINO LED fixture	1,5 W	70-85 lm	● 2700 K	biały połysk, white gloss	tworzywo plastic
LD-LU16NE-53				● 4000 K		
LD-LU16ZB-53				● 6500 K		

Oprawa LED VASCO / VASCO LED fixture

12V



LD-VA24CB-53	150 lm	● 3000 K	srebrny silver	tworzywo plastic
LD-VA24NE-53		● 4000 K		
LD-VA24ZB-53		● 6000 K		
LD-VA24CB-10	150 lm	● 3000 K	biały połysk white gloss	
LD-VA24NE-10		● 4000 K		
LD-VA24ZB-10		● 6000 K		
LD-VA24CB-20	150 lm	● 3000 K	czarny połysk black gloss	
LD-VA24NE-20		● 4000 K		
LD-VA24ZB-20		● 6000 K		



easy c



easy click

System oświetlenia LED
LED Lighting system

easy click

GTV

ul. Przejazdowa 21
05-800 Pruszków
Poland

tel.: +48 22 444 75 00
fax: +48 22 444 75 03
e-mail: info@gtv.com.pl

Follow us on

